



CLÔTURES COMMERCIALES EN ALUMINIUM

SANS FRONTIÈRES, SANS LIMITES.



REJOIGNEZ LA RÉVOLUTION.

FortressBP.com | 866.323.4766





LA CLÉ C'EST LA FLEXIBILITÉ DE L'AJUSTEMENT

Nos clôtures commerciales en aluminium A2, les plus solides et les plus polyvalentes, offrent un modèle ajustable au niveau du sol. Des profils de traverses et de lattes plus larges combinés à de l'aluminium trempé et léger peuvent protéger n'importe quel périmètre. Offrez-vous un style haut de gamme et une esthétique moderne ne nécessitant aucun entretien.

**MODÈLE
AJUSTABLE**

**TRAVERSES ET
LATTES AU
PROFIL PLUS LARGE**

**LÉGÈRES
ET DURABLES**



CARACTÉRISTIQUES CLÉS

- Polyvalence d'ajustement importante pour s'adapter à des degrés de sol variables
- Lattes intégrées au système d'attaches de rampe procurant une esthétique de qualité supérieure
- Conception de rampes encochées et poteaux prépercés
- Revêtement en poudre de qualité architecturale FortressLock
- Ferrures en acier inoxydable agencées aux poteaux et aux panneaux
- Panneaux, poteaux et ferrures antirouille
- Garantie à vie limitée qui optimise votre investissement
- 4 options de panneaux avec une configuration de 2, 3 ou 4 traverses

CHOIX DE COULEURS



Sable noir



Noir lustré

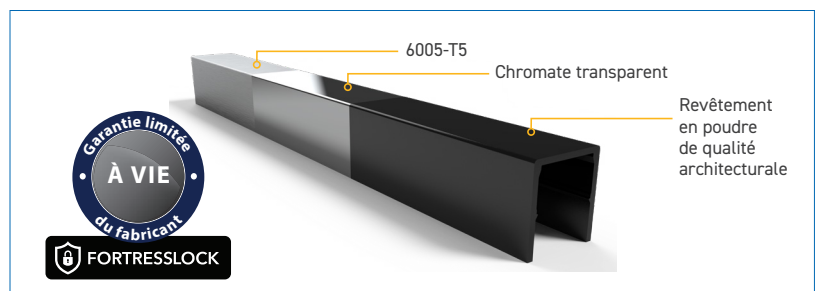


Ces couleurs supplémentaires offertes pour les commandes personnalisées.

GARANTIE

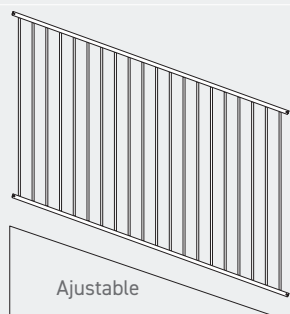
Garantie à vie limitée

Les rampes commerciales A2™ sont couvertes par une garantie à vie limitée du fabricant, avec un traitement des réclamations sans tracas. Visitez FortressBP.com pour obtenir tous les détails de la garantie ainsi que les exclusions.



STYLES DE PANNEAUX ET DE PORTES

Panneaux de clôtures (offerts en plusieurs hauteurs) + Portes plates arquées + Choix de portes soudées standards




Ajustable

- 48 po [1 219 mm] 
- 54 po [1 372 mm] 
- 60 po [1 524 mm] 
- 72 po [1 829 mm] 




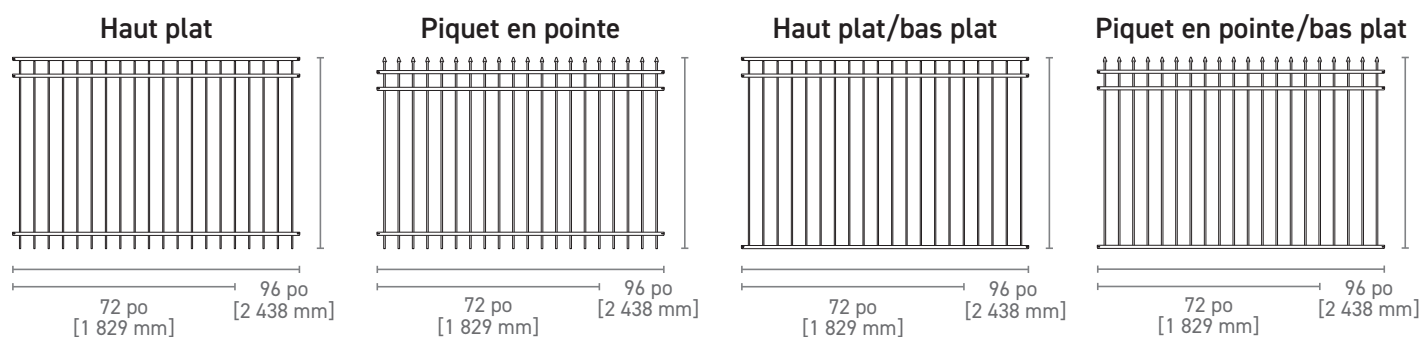
Portes pour piéton
4 pi et 5 pi



Portes pour voitures
6 pi

Largeurs offertes :
6 pi [1 829 mm] ou 8 pi [2 438 mm] (nominales)

Offertes dans tous les styles de panneaux et formats de portes personnalisés.
 Certaines configurations de panneaux seront conformes aux normes de l'ICC pour les piscines.



Offerts avec une configuration de 2, 3 ou 4 traverses. **Traverse : 1,5 po | Latte : 0,75 po | Montant de la porte : 2 po | Espace libre : 3,75 po**

QUINCAILLERIE ET ACCESSOIRES

Poteau + Capuchons + Accessoires



- 72 po [1 829 mm]
- 78 po [1 981 mm]
- 84 po [2 134 mm]
- 96 po [2 439 mm]

Prépercé
2,5" (0,060), 2,5" (0,125), 3" (0,125)

Poteaux (sans ferrure ou extrémité,
centre et coin prépercés)



Capuchon
dôme moulé



Ensemble de loquet et
charnières pour porte



Ferrure de
montage mural



Ferrure
sur pivot



DÉCOUVREZ LA SOLUTION COMPLÈTE

Découvrez notre collection complète de produits révolutionnaires qui peuvent être combinés harmonieusement ou être utilisés seuls pour créer de jolis espaces durables.

© 2021 Fortress Building Products. A moins d'indication contraire, toutes les dénominations sociales sont des marques déposées de Fortress BP. Tous droits réservés.

REJOIGNEZ LA RÉVOLUTION.

FortressBP.com | 866.323.4766